фильтры **пневматика**

гидронасосы

гидромоторы

гидронасосы

фильтры

гидроклапаны

гидроклапаны

гидромоторы

пневматика

фильтры

гидроклапаны

пневматика

фильтры

гидромоторы

гидронасосы

География наших поставок

НАШИ ПАРТНЁРЫ:

и многие другие

Уважаемые коллеги, наши партнёры и заказчики!

Мы благодарим Вас за выбор нашей компании в качестве надежного поставщика станочного гидрооборудования.

С 2008 года, после приобретения производственных площадей и основания производственной компании ООО «Владтехноцентр», мы прошли огромный путь в своём развитии. С абсолютного нуля сформировали производство с полным технологическим циклом и высокопрофессиональный коллектив из уникальных специалистов.

Пройдя долгий путь развития, осваивая сложные разнообразные типы гидрооборудования: аксиально- и радиально-поршневые насосы, гидростанции, гидрораспределители и др., ежедневно решая проблемы эксплуатации оборудования наших заказчиков, наш коллектив получил огромный опыт, компетенции и готов к решению задач любой сложности и освоению новой продукции, в том числе по линии импортозамещения.

В связи с закрытием основных заводов-изготовителей гидрооборудования на нас, в настоящий момент, лежит огромная ответственность за обеспечение непрерывной работы крупнейших предприятий России, Беларуси и Казахстана.

Мы испытываем гордость за вносимый нами вклад в укрепление обороноспособности нашей страны и возрождение её промышленного потенциала.

Учитывая огромное количество заказчиков и высокую востребованность нашей продукции и услуг, перед нами стоят задачи значительного расширения производства, формирования новых рабочих мест и подготовки высококвалифицированных кадров.

В результате многолетней деятельности мы доказали свой профессионализм, надежность и ответственность. Приглашаем Вас к взаимовыгодному сотрудничеству, которое даст новый импульс к дальнейшему развитию производства и инновационных проектов.

Желаем успехов и процветания!

С уважением к Вам,
генеральный директор В.В.Морозов

Наша главная цель: обеспечение безостановочной работы гидрооборудования

Для достижения поставленной цели

Создано производство с полным технологическим циклом и сформирован высокопрофессиональный коллектив

Освоен выпуск критически необходимой продукции от разработки конструкторско-технологической документации, оснастки, литья, изготовления до проведения стендовых испытаний, включая термообработку и шлифовку

Система менеджмента качества соответствует требованиям ГОСТ Р ИСО 9001-2015 (ISO 9001:2015). Вся выпускаемая продукция проходит испытания на стендах приводной мощностью 22, 75 и 132 кВт

Система добровольной сертификации ПРОФИЛОГИСТИК
Зарегистрирована в едином реестре систем добровольной сертификации Росстандарта, рег. № РОСС RU.RZ71.04КДА0

№ 000017

Орган по сертификации: «Сертификационный центр «Профилогистик».
Место нахождения (адрес юридического лица) и адрес места осуществления деятельности: 600023, Россия, Владимирская область, город Владимир, микрорайон Коммунар, улица Лесочная, дом 4, помещение VI.
Телефон +74922420896, адрес электронной почты stB4@inbox.ru.
Свидетельство о допуске рег. № ПФ01.RU.0501 от 23.11.2020.

СЕРТИФИКАТ СООТВЕТСТВИЯ

№ ПФ.14.RU.0501.К.00003

Срок действия с «03» марта 2021г. по «02» марта 2024 г.

ВЫДАН

Обществу с ограниченной ответственностью «Владтехцентр» 600016, Россия, Владимирская область, город Владимир, улица Большая Нижегородская, дом 98Г

И УДОСТОВЕРЯЕТ,

что система менеджмента качества, распространяющаяся на
Производство насосов, компрессоров и гидравлических систем, предоставление услуг по монтажу, ремонту и техническому обслуживанию двигателей и турбин, оптовую торговлю станками

СООТВЕТСТВУЕТ ТРЕБОВАНИЯМ

ГОСТ Р ИСО 9001-2015 (ISO 9001:2015)

Руководитель органа по сертификации — Л.Г. Силантьева
Эксперт — Л.А. Брыгклова

Актуальные проблемы промышленности:

- Острый дефицит квалифицированных кадров
- Рынок насыщен некачественной и восстановленной продукцией, особенно по аксиально- и радиально-поршневым насосам
- Отсутсвие ППР (планово-предупредительного ремонта), культуры производства
- Заводы-изготовители гидрооборудования закрыты

и решения возникающих проблем:

Изготавливаем уникальную, единичную и нестандартную продукцию

Производим полный капитальный ремонт гидрооборудования, в том числе продукции, которая не выпускается по экономическим и технологическим причинам

Ежедневно решаем проблемы эксплуатации оборудования на предприятиях, оказывая техническую помощь и консультации

Испытательный стенд по техническому заданию заказчика ИСГА ВТЦ-4



Оригинальная гидростанция Г46-17

Гидрораспределители Р803 , Р503



Гидрораспределители Б6234.51 и Б6234.52, изготовленные по образцу, предоставленному заказчиком (разработана конструкторско-технологическая документация, изготовлена оснастка, выполнено литьё корпусов и мех. обработка, сборка и стендовые испытания)

Гидростанция после капитального ремонта с панелью золотникового исполнения, установленной на гидроцилиндре пресса ДА2238

Капитальный ремонт

Насос аксиально-поршневой
РНАС 125/35

Насос аксиально-поршневой
НАПЭСЛ 140-20



Насос аксиально-поршневой
УНА6-Э-450/200-2

Насос аксиально-поршневой
регулируемый 1НАР 63/20



Насос радиально-поршневой
НР4М450/100

Насос нерегулируемый
радиально-поршневой
НРР 250А/200



Насос регулируемый радиально-поршневой
50НРР 500 МК

Гидрораспределители
Р803 , Р503

Аксиально-и радиально- поршневые насосы

Наименование	Раб V, см³	Подача л/мин	Давл. Мпа	Кол-во об/мин
Насосы аксиально-поршневые регулируемые				
1НАСФ 63/22	63	89	22	1500
1НА4МФ 63/22	63	89	22	1500
НАРФ 63/22	63	89	22	1500
1НАРФ 63/22	63	89	22	1500
НАРФ 63/22-Л	63	89	22	1500
1НАРФ 63/22-Л	63	89	22	1500
НАДФ 63/22	63	до 89	22	1500
1НАДФ 63/22	63	до 89	22	1500
НАД1Ф 63/22	63	87	22	1500
НАПР 140/20	140	20-200	20	1500
НАПЭЛ 140/20	140	20-200	20	1500
НАПЭСЛ 140/20	140	20-200/35	20/6,0	1500
НА...74М 45/32	45	57	32	1500
НА...74М 90/32	90	122	32	1500
НА...74М 224/32	224	200	32	1500



Аксиально-поршневой регулируемый насос НАМ 74М-90/32

Насос регулируемый аксиально-поршневой НАДФ74М-224/32

Насосы радиально-поршневые

Наименование товара	Давл-е, мПа	Объем, куб. см.	Подача л/мин.	Вес кг.
Н 400 У (НП 4/22)	20	4	5,5	14,5
Н 400 УР	20	4	5,5	14,5
Н 401 У (НП 12/32)	32	12,5	17	37,5
Н 401 Е	32	12,5	17	37,5
Н 403 У (НП 25/32)	32	25	34	47,5
Н 403 Е	32	25	34	47,5
Н 403 УР	32	25	34	47,5
50НР 4	50	4	5	19
50НР 6,3	50	6,3	8,6	19,5
50НР 8	50	10	10	21
50НР 10	50	10	13,2	32
50НР 14	50	14	17	23
50НР 14/2	50	14/2	17	23
50НР 16	50	16	22	33

Наименование товара	Давл-е, мПа	Объем, куб. см.	Подача л/мин.	Вес кг.
50НР 32	50	32	44	39
50НР 32/2	50	32/2	44	39
50НР 63	50	125	165	150
50НС 4	50	4	5,5	23,5
50НС 6,3	50	6,3	8,6	23,5
50НС 10	32	10	13,2	36,5
50НС 14	50	14	17	27
50НС 14/2	50	14/2	17	27

Гидронасос и гидропанель Г4617

Г4617

Г4617 (гидропанель)

Насос нерегулируемый радиально-поршневой 50НС 6,3

Насос радиально-поршневой Г4617-20Е

Наименование товара	Давл-е, мПа	Объем, куб. см.	Подача л/мин.	Вес кг.
50НС 16	32	16	22	37,5
50НС 32	32	32	44	43,5
50НС 32/2	32	32/2	44	43,5

Регулируемый радиально-поршневой насос 50НРР 500 МК

50НРР 125 (С, Р, Д1, М, Г)	165	203
50НРР 250 (С, Р, Д1, М, Г, СК, РК, Д1К, МК, ГК)	330	369
50НРР 500 (С, Р, Д1, М, Г, СК, РК, Д1К, МК, ГК)	440	543

Наименование товара	Давл-е, мПа	Объем, куб. см.	Подача л/мин.	Вес кг.
Насосы для подачи сож				
П25М (0,12кВт)	0,04	-	25	5,9
П32М (0,18кВт)	0,04	-	32	7,5
П50М (0,18кВт)	0,04	-	50	7,5
П125М (0,75кВт)	0,06	-	125	20
П200М (0,75кВт)	0,08	-	200	20

Электронасос для подачи СОЖ П100М

Гидромоторы аксиально-поршневые				
Г15-21Р	6,3	11,2	10,8	4
Г15-22Р	6,3	20	19,2	6,1
Г15-23Р	6,3	40	40,2	10,6
Г15-24Р	6,3	80	76,8	19
Г15-25Р	6,3	160	153,6	37,3

Насос радиально-поршневой Н 403 У

Гидромотор Г15-23Р



Гидропанель Г4617

Гидромотор Г 15-22Р

Насосы пластинчатые

Насосы пластинчатые нерегулируемые типа НПл, Г12, БГ12 применяются в гидроприводах металлорежущих станков и других машин, где требуется нерегулируемый по величине поток минерального масла.

Насосы выпускаются одно- и двухпоточные. Температура от -10 до +60°С. Тонкость фильтрации масла — 25 мкм. Насосы имеют два исполнения по давлению: 6,3 и 16 МПа. Частота вращения насосов на давление 6,3 Мпа — 960 об./мин., на давление 16 МПа — 1500 об./мин.

Нов. маркировка, V раб., куб. см/ давление, мПа	Стар. маркировка	Подача литр/мин	Вес кг.
габарит 1			
НПл 8/6,3	Г12-31АМ	5,8	9,7
НПл 12,5/6,3	Г12-31М	9,7	9,7
НПл 16/6,3	Г12-32АМ	12,7	9,7
НПл 25/6,3	Г12-32М	21,1	9,7
НПл 32/6,3	Г12-33АМ	27,9	9,7
НПл 40/6,3	Г12-33М	35,7	9,7

ЕАС

ЕВРАЗИЙСКИЙ ЭКОНОМИЧЕСКИЙ СОЮЗ
ДЕКЛАРАЦИЯ О СООТВЕТСТВИИ

Заявитель ОБЩЕСТВО С ОГРАНИЧЕННОЙ ОТВЕТСТВЕННОСТЬЮ "ВЛАДТЕХПОДШИПТ" (ООО "ВЛАДТЕХПОДШИПТ")

Место нахождения (адрес юридического лица) и адрес места осуществления деятельности: РОССИЯ, 600016, Владимирская область, город Владимир, улица Большая Нижегородская, дом 98Г. ОГРН 1083340003139. Номер телефона 8(4922)522861, факс 8(4922)522861, адрес электронной почты vgprprop@mail.ru

в лице директора Пыжова Игоря Юрьевича

заявляет, что

Оборудование напорное (насосы, агрегаты в установке насосный) насосы шестерные, пластинчатые: типы: БГ 12-6, БГ 12-20М, Г 12-31М, Г 12-26М, НПл, С 12-08,С 12-08М

изготовитель ОБЩЕСТВО С ОГРАНИЧЕННОЙ ОТВЕТСТВЕННОСТЬЮ "ВЛАДТЕХПОДШИПТ" (ООО "ВЛАДТЕХПОДШИПТ")

Место нахождения (адрес юридического лица) и адрес мест осуществления деятельности по изготовлению продукции: РОССИЯ, 600016, Владимирская область, город Владимир, улица Большая Нижегородская, дом 98Г

наименование и обозначение документа (документов), в соответствии с которыми изготовлена продукция

ТУ 4141-001-80029102-2011 "Насосы шестерные, пластинчатые. Технические условия"

код ТН ВЭД ЕАЭС 8413

Серийный выпуск

соответствует требованиям

Технический регламент Таможенного союза ТР ТС 010/2011 "О безопасности машин и оборудования"

Декларация о соответствии принята на основании

Протокол испытаний № 01/01/1402.2202 от 01.06.2021 выданного Испытательной лабораторией Общества с ограниченной ответственностью "МЕХАНИК ТМ", Аттестат аккредитации № РОСС RU.17015.04ПРМЕ.02.ТТ.4 от 27 ноября 2020 года

Схема декларирования соответствия 1д

Дополнительная информация

ГОСТ 12.2.003-91 "Система стандартов безопасности труда. Оборудование производственное. Общие требования безопасности". Условия хранения продукции в соответствии с ГОСТ 15150-69 "Машины, приборы и другие технические изделия. Исполнения для различных климатических районов. Категории, условия эксплуатации, хранения и транспортирования в части воздействия климатических факторов внешней среды". Срок хранения (службы, годности) указан в прилагаемой к продукции сопроводительной или эксплуатационной документации.

Декларация о соответствии действительна с даты регистрации по 02.06.2026 включительно.

подпись М.П. Пыжов Игорь Юрьевич
(Ф.И.О. заявителя)

Регистрационный номер декларации о соответствии: ЕАЭС № RU Д-RU.PA01.B.06786/21
Дата регистрации декларации о соответствии: 03.06.2021

Насос пластинчатый 5БГ12-24М

Насос пластинчатый Г12-31М

Нов. маркировка, V раб., куб. см/ давление, мПа	Стар. маркировка	Подача литр/мин	Вес кг.
габарит 1			
НПл 5/16	БГ12-21АМ	5,3	9,7
НПл 8/16	БГ12-21М	8,9	9,7
НПл 12,5/16	БГ12-22АМ	14,4	9,7
НПл 16/16	БГ12-22М	19,4	9,7
НПл 20/16	БГ12-23АМ	25,5	9,7
НПл 25/16	БГ12-23М	33	9,7

Насос пластинчатый БГ12-24М

Насос пластинчатый Г12-26АМ

Нов. маркировка, V раб., куб. см/ давление, мПа	Стар. маркировка	Подача литр/мин	Вес кг.
НПл 12,5-32/6,3	8Г12-33АМ	9,7/27,9	19
НПл 12,5-40/6,3	8Г12-33М	9,7/35.7	19
НПл 16-16/6,3	12Г12-32АМ	12,7/12,7	19
НПл 16-25/6,3	12Г12-32М	12,7/21,7	19
НПл 16-32/6,3	12Г12-33АМ	12,7/27,9	19
НПл 16-40/6,3	12Г12-33М	12,7/35,7	19



Насос пластинчатый НПл 8-16/6,3

габарит 1+1			
НПл 8-8/6,3	5Г12-31АМ	5,8/5,8	19
НПл 8-12,5/6,3	5Г12-31М	5,8/9,7	19
НПл 8-16/6,3	5Г12-32АМ	5,8/12,7	19
НПл 8-25/6,3	5Г12-32М	5,8/21,1	19
НПл 8-32/6,3	5Г12-33АМ	5,8/27,9	19
НПл 8-40/6,3	5Г12-33М	5,8/35,7	19
НПл 12,5-12,5/6,3	8Г12-31М	9,7/9,7	19
НПл 12,5-16/6,3	8Г12-32АМ	9,7/12,7	19
НПл 12,5-25/6,3	8Г12-32М	9,7/21,1	19

Насос пластинчатый 5БГ12-22АМ

НПл 25-25/6,3	18Г12-32М	21,1/21,1	19
НПл 25-32/6,3	18Г12-33АМ	21,1/27,9	19
НПл 25-40/6,3	18Г12-33М	21,1/35,7	19
НПл 32-32/6,3	25Г12-33АМ	27,9/27,9	19
НПл 32-40/6,3	25Г12-33М	27,9/35,7	19
НПл 40-40/6,3	35Г12-33М	35,7/35,7	19
НПл 5-5/16	5БГ12-21АМ	5,3/5,3	19
НПл 5-8/16	5БГ12-21М	5,3/8,9	19
НПл 5-12,5/16	5БГ12-22АМ	5,3/14,4	19
НПл 5-16/16	5БГ12-22М	5,3/19,4	19
НПл 5-20/16	5БГ12-23АМ	5,3/25,5	19
НПл 5-25/16	5БГ12-23М	5,3/33	19
НПл 8-8/16	8БГ12-21М	8,9/8,9	19
НПл 8-12,5/16	8БГ12-22АМ	8,9/14,4	19
НПл 8-16/16	8БГ12-22М	8,9/19,4	19
НПл 8-20/16	8БГ12-23АМ	8,9/25,5	19
НПл 8-25/16	8БГ12-23М	8,9/33	19

Насосы пластинчатые

Нов. маркировка, V раб., куб. см/ давление, мПа	Стар. маркировка	Подача литр/мин	Вес кг.
НПл 12,5-12,5/16	12БГ12-22АМ	14,4/14,4	19
НПл 12,5-16/16	12БГ12-22М	14,4/19,4	19
НПл 12,5-20/16	12БГ12-23АМ	14,4/25,5	19
НПл 12,5-25/16	12БГ12-23М	14,4/33	19
НПл 16-16/16	18БГ12-22М	19,4/19,4	19
НПл 16-20/16	18БГ12-23АМ	19,4/25,5	19
НПл 16-25/16	18БГ12-23М	19,4/33	19
НПл 20-20/16	25БГ12-23АМ	25,5/25,5	19
НПл 20-25/16	25БГ12-23М	25,5/33	19
НПл 25-25/16	35БГ12-23М	33/33	19
габарит 2			
НПл 63/6,3	Г12-24АМ	53,8	25
НПл 80/6,3	Г12-24М	69,9	25
НПл 125/6,3	Г12-25АМ	110,4	25
НПл 45/16	БГ12-24АМ	56,7	25
НПл 56/16	БГ12-24М	71,4	25
НПл 80/16	БГ12-25АМ	105,6	25
габарит 2+1			
НПл 63-8/6,3	5Г12-24АМ	53,8/5,8	32
НПл 63-12,5/6,3	8Г12-24АМ	53,8/9,7	32
НПл 63-16/6,3	12Г12-24АМ	53,8/12,7	32
НПл 63-25/6,3	18Г12-24АМ	53,8/21,1	32
НПл 63-32/6,3	25Г12-24АМ	53,8/27,9	32
НПл 63-40/6,3	35Г12-24АМ	53,8/35,7	32
НПл 80-8/6,3	5Г12-24М	69,9/5,8	32
НПл 80-12,5/6,3	8Г12-24М	69,9/9,7	32
НПл 80-16/6,3	12Г12-24М	69,9/12,7	32
НПл 80-25/6,3	18Г12-24М	69,9/21,1	32
НПл 80-32/6,3	25Г12-24М	69,9/27,9	32
НПл 80-40/6,3	35Г12-24М	69,9/35,7	32
НПл 125-8/6,3	5Г12-25АМ	110,4/5,8	32
НПл 125-12,5/6,3	8Г12-25АМ	110,4/9,7	32
НПл 125-16/6,3	12Г12-25АМ	110,4/12,7	32
НПл 125-25/6,3	18Г12-25АМ	110,4/21,1	32
НПл 125-32/6,3	25Г12-25АМ	110,4/27,9	32
НПл 125-40/6,3	35Г12-25АМ	110,4/35,7	32
НПл 45-5/16	5БГ12-24АМ	56,7/5,3	32
НПл 45-8/16	8БГ12-24АМ	56,7/8,9	32

Нов. маркировка, V раб., куб. см/ давление, мПа	Стар. маркировка	Подача литр/мин	Вес кг.
НПл 45-12,5/16	12БГ12-24АМ	56,7/14,4	32
НПл 45-16/16	18БГ12-24АМ	56,7/19,4	32
НПл 45-20/16	25БГ12-24АМ	56,7/25,5	32
НПл 45-25/16	35БГ12-24АМ	56,7/33	32
НПл 56-5/16	5БГ12-24М	71,4/5,3	32
НПл 56-8/16	8БГ12-24М	71,4/8,9	32
НПл 56-12,5/16	12БГ12-24М	71,4/14,4	32
НПл 56-16/16	18БГ12-24М	71,4/19,4	32
НПл 56-20/16	25БГ12-24М	71,4/25,5	32
НПл 56-25/16	35БГ12-24М	71,4/33	32
НПл 80-5/16	5БГ12-25АМ	105,6/5,3	32
НПл 80-8/16	8БГ12-25АМ	105,6/8,9	32
НПл 80-12,5/16	12БГ12-25АМ	105,6/14,4	32
НПл 80-16/16	18БГ12-25АМ	105,6/19,4	32
НПл 80-20/16	25БГ12-25АМ	105,6/25,5	32
НПл 80-25/16	35БГ12-25АМ	105 6/33	32
габарит 2+2			
НПл 63-63/6,3	50Г12-24АМ	53,8/53,8	46
НПл 63-80/6,3	50Г12-24М	53,8/69,9	46
НПл 63-125/6,3	50Г12-25АМ	53,8/110,4	46
НПл 80-80/6,3	70Г12-24М	69,9/69,9	46
НПл 80-125/6,3	70Г12-25АМ	69,9/110,4	46
НПл 125-125/6,3	100Г12-25АМ	110,4/110,4	46
габарит 2+2			
НПл 45-45/16	50БГ12-24АМ	56,7/56,7	46
НПл 45-56/16	50БГ12-24М	56,7/71,4	46
НПл 45-80/16	50БГ12-25АМ	56,7/105,6	46
НПл 56-56/16	70БГ12-24М	71,4/71,4	46
НПл 56-80/16	70БГ12-25АМ	71,4/105,6	46
НПл 80-80/16	100БГ12-25АМ	105,6/105,6	46
габарит 3			
Г12-25М V=160		135	40
Г12-26АМ		193	40
габарит 3+1			
5Г12-25М		135/5,4	55
8Г12-25М		135/9,1	55
12Г12-25М		135/12	55
18Г12-25М		135/19,9	55
25Г12-25М		135/26,4	55
35Г12-25М		135/33,8	55

Нов. маркировка, V раб., куб. см/ давление, мПа	Стар. маркировка	Подача литр/мин	Вес кг.
5Г12-26АМ		193/5,4	55
8Г12-26АМ		193/9,1	55
12Г12-26АМ		193/12	55
18Г12-26АМ		193/19,9	55
25Г12-26АМ		193/26,4	55
35Г12-26АМ		193/33,8	55
габарит 3+2			
50Г12-25М		135/50,9	68
70Г12-25М		135/66	68
100Г12-25М		135/104	68
50Г12-26АМ		193/50,9	68
70Г12-26АМ		193/66	68
100Г12-26АМ		193/104	68

Наименование, V раб., куб.см/ давление, мПа	Подача, литр/мин.	Вес кг.
Насосы для смазки (...-vраб.)		
С12-4М-2	1,8	1,8
С12-4М-3,2	2,9	1,8
С12-4М-4	4,2	1,8
С12-4М-6,3	6,6	2,8
С12-4М-10	8	2,8
С12-5М-2	2,5	1,6
С12-5М-3,2	4	1,6
С12-5М-4	5	1,6
С12-5М-6,3	8	2,5
С12-5М-10	8,5	2,5
однопоточный, Р=10 мПа		
БГ12-41Б	3,3	3,6
БГ12-41А	6	3,6
БГ12-41	10,5	3,6
БГ12-42	17	3,6
двухпоточный, Р=10 мПа		
3БГ12-41Б	3,3/3,3	6,4
3БГ12-41А	3,3/6,0	6,4
3БГ12-41	3,3/10,5	6,4
3БГ12-42	3,3/17,0	6,4
6БГ12-41А	6,0/6,0	6,4
6БГ12-41	6,0/10,5	6,4
6БГ12-42	6,0/17,0	6,4
10БГ12-41	10,5/10,5	6,4
10БГ12-42	10,5/17,0	6,4
16БГ12-42	17,0/17,0	6,4

Насосы шестерённые				
Наименование товара	Давл-е, мПа	Объем, куб. см.	Подача л/мин.	Вес кг.
Г11-11	0,5	8	8	2,2
Г11-11А	0,5	5	5	2,2
АГ11-11	0,5	8	8	2,2
АГ11-11А	0,5	5	5	2,2
Г11-22 0,3	2,5	16	18	5,95
Г11-22А (Г11-21) 0,2	2,5	11,2	12,3	5,95
Г11-23 0,64	2,5	32	38	8,2
Г11-23А 0,44	2,5	22,4	26	8,2
Г11-24	2,5	56	73	11
Г11-24А	2,5	40	51,5	11
Г11-25	2,5	100	133	16
Г11-25А	2,5	80	105	16

Агрегаты шестеренные с двигателями				
Наименование товара	Давл-е, мПа	Объем, куб. см.	Подача л/мин.	Вес кг.
БГ11-11 (0,27 кВт)	0,5	8	8	12,5
БГ11-11А (0,27 кВт)	0,5	5	5	12,5
ВГ11-11 (0,27 кВт)	0,5	8	8	12,5
ВГ11-11А (0,27 кВт)	0,5	5	5	12,5
БГ11-22 (1,3 кВт)	2,5	16	18	34
БГ11-22А (1 кВт)	2,5	11,2	12,3	34
БГ11-23 (2,2 кВт)	2,5	32	38	45
БГ11-23А (1,7 кВт)	2,5	22,4	26	45
БГ11-24 (4 кВт)	2,5	56	73	85
БГ11-24А (3 кВт)	2,5	40	51,5	70
БГ11-25 (7,5 кВт)	2,5	100	133	120
БГ11-25А (5,5 кВт)	2,5	80	105	96

Гидрораспределители



ДОБРОВОЛЬНАЯ СЕРТИФИКАЦИЯ ПРОДУКЦИИ

Система добровольной сертификации ПРОФИЛОГИСТИК

СЕРТИФИКАТ СООТВЕТСТВИЯ

№ ТН01.RU.0501.H00055

Срок действия с 16.04.2021 по 15.04.2024

№ 0037767

ОРГАН ПО СЕРТИФИКАЦИИ «Сертификационный центр «Профилогистик». Место нахождения (адрес юридического лица) и адрес мест осуществления деятельности: Россия, 600023, Владимирская область, город Владимир, микрорайон Коммунар, улица Пионная, дом 4, помещение 91. Телефон +7(9524)52898, адрес электронной почты info@profilog.ru. Свидетельство о аккреди. № 100.01.RU.0501 от 25.11.2020.

ПРОДУКЦИЯ Гидрораспределители электрические двух, трех и многопозиционные сменными катушками типов ВЕ6, ВЕ10, ВЕ4Б, ВЕХ16, Р102, Р202, Р203, Р323, Р803, Р503, 1Р534, ПГ73-1, ПГ73-2. Торговая марка: ВПД. ТУ 4144-003-46029102-2011 «Гидрораспределители электрические; Технические условия».

Код ОК 034-2014 (ОКПД 2) 28.12.15

СООТВЕТСТВУЕТ ТРЕБОВАНИЯМ НОРМАТИВНЫХ ДОКУМЕНТОВ

ТУ 4144-003-46029102-2011 «Гидрораспределители электрические; Технические условия».

Код ТН ВЭД ЕАЭС

ИЗГОТОВИТЕЛЬ Общество с ограниченной ответственностью «Водопромаппаратур» (ООО «Водопромаппаратур»). Адрес места нахождения: 600016, Россия, Владимирская область, город Владимир, улица Большая Нижегородская, дом 98г. ИНН: 3329052270.

СЕРТИФИКАТ ВЫДАН Обществом с ограниченной ответственностью «Водопромаппаратур» (ООО «Водопромаппаратур»). ИНН: 3329052270, КПП 332901001. Адрес места нахождения: 600016, Россия, Владимирская область, город Владимир, улица Большая Нижегородская, дом 98г. Телефон +7(492)252-28-61, 55-00-37, адрес электронной почты vpprom@mail.ru.

НА ОСНОВАНИИ Протоколов испытаний от 16.04.2021 № 160421-032710, выданных испытательной лабораторией ИЛ «СТРАТЕГ», аттестат № МСК RU.31734.ИЛ.0021, действителен до 14.02.2024г.

ДОПОЛНИТЕЛЬНАЯ ИНФОРМАЦИЯ Схема сертификации: 3.

Руководитель органа — Л.Г. Сигитьева

Эксперт — А.С. Бочкарев

Сертификат не применяется при обязательной сертификации

Гидрораспределители предназначены для изменения направления или пуска и остановки рабочей жидкости в двух или более линиях в зависимости от наличия внешнего управляющего воздействия.

Всегда в наличии самые ходовые позиции, такие как: ВЕ6, ВЕ10, ВЕХ, 1Р203, 1Р323, переходные плиты и многое другое.

Гидрораспределители
ВЕ6, РЕ6 с 2э/м
ВЕ6, РЕ6 с 1э/м
ВММ6, РММ6
ВМР6, РМР6
ВЕ10, РЕ10 с 2 э/м
ВЕ10, РЕ10 с 1 э/м
ВММ10
ВМР10
ВХ10, 1РХ10
ВЕХ16 с 2 э/м
ВЕХ16 с 1 э/м
ВХ16, РХ16
ВММ16, 1РММ16
1Р203 с 2 э/м
1Р203 с 2 э/м*
1Р203 с 1 э/м
1Р203 с 1 э/м*
1Р203И

1Рн203
2Р203 с 2 э/м
2Р203 с 1 э/м
2Р203 с 2 э/м*
2Р203 с 1 э/м*
1Р323 с 2 э/м
1Р323 с 1 э/м
1Р323 с 2 э/м*
1Р323 с 1 э/м*
1Р323И
1Рн323
2Р323 с 2 э/м
2Р323 с 1 э/м
Р503 с 2 э/м
Р503 с 1 э/м
Р503 И
Р803 с 2 э/м
Р803 с 1 э/м

Р803 И
ВЕ43 574
ВЕ43 754
ВЕ43 24
ПГ 73-11
БПГ 73-11
ПГ 73-12
БПГ 73-12
ПГ 73-24
БПГ 73-24
ПГ 73-25
БПГ 73-25

ПЛИТЫ
Р202-Р-01А,Р202-Т-01, ...02
Р323-Т-01
Р323-Р-01А
ВЕ6-138857,141280,В6 73-11
ВЕ10-114756,...757,...00-01, В10 73-12
ВЕХ16-130350,В16 73-24





Фильтры

Фильтры обеспечивают в процессе эксплуатации гидропривода необходимую чистоту рабочей жидкости, работая в режимах полнопоточной или пропорциональной фильтрации во всасывающей, напорной или сливной линиях гидросистемы.

Наименование	Усл. проход мм.	Давл-е, мПа	Расход л/мин	Масса, кг.
Фильтр напорный				
1 ФГМ 16-10 (25-40)К	12	32	40	2
1 ФГМ 32-10 (25-40)К	12	32	40	7
2 ФГМ 16-10 (25-40)К	20	32	80	8,5
2 ФГМ 32-10 (25-40)К	20	32	80	8,5
3 ФГМ 32-10 (25-40)К	32	32	200	19,8
4 ФГМ 32-10 (25-40)	40	32	320	27,2

Фильтр-элемент “Реготмас”
600-1-06(19)
601-1-06(19)
605Г-1-06
630-1-06(19)
631-1-06(19)

Станция смазочная ручная двухмагистральная				
СДР	-	10	-	8,6

Наименование	Усл. проход мм.	Давл-е, мПа	Расход л/мин	Масса, кг.
Фильтры щелевые				
10-80-1	10		10	2,1
16-80-1	16		16	2,15
25-80-1	16		25	4,5
40-80-1	20		40	5,12
16-125-1	10		16	2,1
25-125-1	16		25	2,15
40-125-1	16		40	4,5
63-125-1	20		63	5,12
10-80-2	10		10	1,47
16-80-2	16		16	1,53
25-80-2	16		25	3,15
40-80-2	20		40	3,57
16-125-2	10		16	1,47
25-125-2	16		25	1,53
40-125-2	16		40	3,15
63-125-2	20		63	3,57
Фильтр сливной				
3 ФГМ1-40	32	1	160	7,5

Гидроклапаны

Наименование	Усл. проход мм.	Давл-е, мПа	Расход л/мин	Масса, кг.
Гидроклапаны обратные				
Г51-31	6	20	16	1,2
Г51-32	10	20	32	1,2
Г51-33	16	20	63	16
Г 51-34	20	20	125	1,6
Г51-35	32	20	250	5,45
Г51-36	40	20	500	14
Г51-37	50	20	830	33
ПГ51-22	10	2,5	16	1,7
ПГ51-24	16	2,5	63	3,15
1МКО10/20	10	20	40	1,2
1МКО10/32	10	32	40	1,2
1МКО20/20	20	20	100	3,3
1МКО20/32	20	32	100	3,3
1МКО32/20	32	20	400	6,4
1МКО32/32	32	32	400	6,4
КОМ 6/3	6	32	12,5	0,4
КОМ 10/3	10	32	63	1,5

Гидроклапан предохранительный МКПВ 20/3С2Р2

Наименование	Усл. проход мм.	Давл-е, мПа	Расход л/мин	Масса, кг.
Гидроклапаны редукционные				
КРМ 6/3 - (1,2,3,4)	6	32	12,5	1,1
Клапаны предохранительные				
КПМ 6/3 - В(1,2,3,4)	6	32	12,5	1,2
Клапаны М-КП-001				
10-0-0-11	10	исполнение без распределителя		4
20-0-0-11	20			7
32-0-0-11	32			12
10-0-0-131	10	исполнение с распределителем		5,7
20-0-0-131	20			8,7
32-0-0-131	32			13 7

Гидроклапан обратный Г51-33 и Г51-35

Гидроклапаны предохранительные				
МКПВ-10/3С2Р1	10	32	63	3,3
МКПВ-10/3С3Р124	10	32	63	3,55
МКПВ-20/3С2Р1	20	32	126	2,95
МКПВ-20/3С3Р124	20	32	126	4,45
МКПВ-32/3С2Р1	32	32	450	4,65
МКПВ-32/3С3Р124	32	32	450	6,05
МКПВ 20/3 Т 2 Р 1,2,3	20	32	126	2,95
МКПВ 10/3 МР	10	32	63	2,05
Регуляторы расхода				
МПГ55-22М	10	20	25	4,5
МПГ55-24М	16	20	100	8
МПГ55-25М	20	20	200	15,5
МПГ55-32М	10	20	25	4,5
МПГ55-34М	16	20	100	80,7
МПГ55-12М	10	6,3	25	4,5
МПГ55-14М	16	6,3	100	8
МПГ55-15М	20	6,3	200	16

Наименование	Усл. проход мм.	Давл-е, мПа	Расход л/мин	Масса, кг.
Гидроклапаны давления с обратным клапаном				
АГ66-32М/ПАГ66-32М	10	1	32	2,4/2,6
Г66-32М/ ПГ66-32М	10	2,5	32	2,4/2,7
БГ66-32М/ПБГ66-32М	10	6,3	32	2,4/2,8
ВГ66-32М/ПВГ66-32М	10	10	32	2,4/2,9
ДГ66-32М/ПДГ66-32М	10	20	32	2,4/2,10
АГ66-34М/ПАГ66-34М	20	1	125	4,9/4,5
Г66-34М/ПГ66-34М	20	2,5	125	4,9/4,5
БГ66-34М/ПБГ66-34М	20	6,3	125	4,9/4,5
ВГ66-34М/ПВГ66-34М	20	10	125	5,5/5
ДГ66-34М/ПДГ66-34М	20	20	125	5,5/5
АГ66-35М/ПАГ66-35М	32	1	200	8
Г66-35М/ПГ66-35М	32	2,5	200	8
БГ66-35М/ПБГ66-35М	32	6,3	200	8
ВГ66-35М/ПВГ66-35М	32	10	200	8,5
ДГ66-35М/ПДГ66-35М	32	20	200	8,5
Гидроклапаны давления				
Г54-32М/ПГ54-32М	10	1	32	2,3/2,55
АГ54-32М/ПАГ54-32М	10	2,5	32	2,3/2,55
БГ54-32М/ПБГ54-32М	10	6,3	32	2,3/2,55
ВГ54-32М/ПВГ54-32М	10	10	32	2,3/2,55
ДГ54-32М/ПДГ54-32М	10	20	32	2,3/2,55
Г54-34М/ПГ54-34М	20	1	125	3,1/4
АГ54-34М/ПАГ54-34М	20	2,5	125	3,1/4
БГ54-34М/ПБГ54-34М	20	6,3	125	3,1/4
ВГ54-34М/ПВГ54-34М	20	10	125	3,1/4
ДГ54-34М/ПДГ54-34М	20	20	125	3,1/4
Г54-35М/ПГ54-35М	32	1	200	6,4/7,4
АГ54-35М/ПАГ54-35М	32	2,5	200	6,4/7,4
БГ54-35М/ПБГ54-35М	32	6,3	200	6,4/7,4
ВГ54-35М/ПВГ54-35М	32	10	200	6,4/7,4
ДГ54-35М/ПДГ54-35М	32	20	200	6,4/7,4



Гидроклапан МКПВ 10/3С3Р3.24

Наименование	Усл. проход мм.	Давл-е, мПа	Расход л/мин	Масса, кг.
Переключатели манометра				
ПМ2.1-320	-	32	-	1,35
ПМ2.1-С320	-	32	-	1,35
ПМ2.2-320	-	32	-	1,35
ПМ2.2-С320	-	32	-	1,35
ПМ6-320	-	32	-	1,5
ПМ6-С320	-	32	-	1,7
Реле давления				
1ГОСТ	-	6,3	-	0,8
2ГОСТ	-	10	-	0,8
3ГОСТ	-	20	-	0,8
4ГОСТ	-	32	-	0,8
ПГ62-11	-	6,3	-	2,3
БПГ62-11	-	10	-	2,3
ВПГ62-11	-	20	-	2,3
ГПГ62-11	-	32	-	2,3
Гидродроссели				
ПГ77-12	10	20	20	3,9
ПГ77-14	20	20	80	6

Гидроклапан предохранительный МКПВ16/3

Гидродроссели с обратным клапаном				
ДКМ 6/3	6	32	12,5	1
ДКМ 10/3	10	32	63	2,2
Гидропанели				
ПГ 53-24, ПГ 53-34				
ПГ 53-36, ПГ 53-26				
Гидрозамки				
ГЗМ 6/3	6	32	12,5	1,5
ГЗМ 10/3	10	32	63	2,2

Станции гидропривода



Гидростанция ГСТ-ВТЦ-300-Г2-20/200/35-
-10/2,5-18,5-ГБ-УХЛ4

ДОБРОВОЛЬНАЯ СЕРТИФИКАЦИЯ ПРОДУКЦИИ

Система добровольной сертификации ПРОФИЛОГИСТИК

Зарегистрирована в едином реестре систем добровольной сертификации Росстандарта, рег. № РОСС RU.И277.04ЕА44

СЕРТИФИКАТ СООТВЕТСТВИЯ

№ ПФ.04.RU.0501.H.00057

Срок действия с 31.05.2021 по 30.05.2024

№ 0037793

ОРГАН ПО СЕРТИФИКАЦИИ «Сертификационный центр «Профилогистик». Место нахождения (адрес юридического лица) и адрес места осуществления деятельности: Россия, 600023, Владимирская область, город Владимир, микрорайон Коммунар, улица Пролетная, дом 4, помещение М. Телефон +74922420896, адрес электронной почты info@profiles.ru. Свидетельство о допуске № ПФ.01.RU.0501 от 23.11.2020.

ПРОДУКЦИЯ Станции гидропривода типов: «Г48», «СБ3», «СВ-М4», «Г46-17», «У27.06». ТУ 4145-002-86029102-2012 «Станции гидропривода типов «Г48», «СБ3», «СВ-М4», «Г46-17», «У27.06». Серийный выпуск

код ОК 034-2014 (КПЕС 2008) 28.12.16

СООТВЕТСТВУЕТ ТРЕБОВАНИЯМ НОРМАТИВНЫХ ДОКУМЕНТОВ ТУ 4145-002-86029102-2012

код ТН ВЭД

ИЗГОТОВИТЕЛЬ Общество с ограниченной ответственностью «Владтехмонтаж» (ООО «Владтехмонтаж»). Адрес места нахождения: 600016, Россия, Владимирская область, город Владимир, улица Большая Нижегородская, дом 98г. ИНН: 3329052270.

СЕРТИФИКАТ ВЫДАН Обществу с ограниченной ответственностью «Владтехмонтаж» (ООО «Владтехмонтаж»). ИНН: 3329052270, КПП: 332901001. Адрес места нахождения: 600016, Россия, Владимирская область, город Владимир, улица Большая Нижегородская, дом 98г. Телефон: +74922452-28-41, 53-00-37, адрес электронной почты vgtprom@mail.ru.

НА ОСНОВАНИИ Протокола испытаний от 31.05.2021 № 310521-0202/М, выданного испытательной лабораторией ИЛ «СТРАТЕГ», аттестат № МСК RU.31.1734.ИЛ0221, действителен до 14.02.2024г.

ДОПОЛНИТЕЛЬНАЯ ИНФОРМАЦИЯ Схема сертификации: 3.

Руководитель органа Д.Г. Сквагельна

Эксперт А.С. Бочкарев

Сертификат не применяется при обязательной сертификации

Станции гидропривода служат для питания гидроприводов деревообрабатывающих, металлорежущих станков (в том числе станков с ЧПУ, станочных модулей и гибких производственных систем), кузнечно-прессового, литейного оборудования, а также для гидроприводов других стационарных машин.

Установки обеспечивают нагнетание, охлаждение и фильтрацию рабочей жидкости, защиту гидросистем от перегрузок а также предотвращают слив масла из гидросистем, обслуживаемых агрегатов при их остановке.



Гидростанция Г4617

Гидростанция ГСТ-ВТЦ-400-ТО-Р1-80-55,0-ГБ-УХЛ4

Гидростанция СВ-М5А-40-1Н-40-
-1Н-4,0-8,9-6,3-УХЛ4

Гидростанция Г4436

Гидростанция ГСТ-ВТЦ-250-В2-35,7/35,7-
-3,5/3,5-ГБ6-УХЛ4

Гидростанция с ручным управлением
пресса тротуарной плитки

Маслостанция вертикально-
-фрезерного станка 65А80Ф

Гидростанция ГС-ВТЦ-40-В1-8,9-3,0-ГБ-УХЛ4

Передвижная гидростанция для испытания
гидрооборудования вертолета Ка-32 и Ми-8

Станция охлаждения и
фильтрации масла станка с ЧПУ



Гидростанция
ГСТ-ВТЦ-100-В1-14,4-13,0-5,5-ГБ4-УХЛ4

Гидростанции, изготовленные по техническому заданию заказчика





Питатели смазочных систем



Питатели предназначены для дозирования и распределения смазочного материала в комбинированных смазочных системах станков и других машин. Питателями комплектуются циркуляционные смазочные системы, системы смазки периодической подачи и другие

Питатели импульсные	Исполнение 3
	1
0,02; 0,05	2
	3
	5
	Исполнение 2
	1
	2
0,05; 0,10; 0,20; 0,32; 0,50	3
	5

Питатели последовательные	число секций
МИМ	3
	4
МИК	5
МИО	6
МИ	7
	3
МК	4
МО	5
М	6
1М	7
	8
	3
	4

Питатели последовательные	число секций
МХК	5
МХО	6
МХ	7
1МХ	8
	3
	4
	5
МГК	6
МГО	7
	8
	9
	10

Стендовые испытания

Насос НР4М 450/100 на испытательном стенде

Насосы 50НРР500РК и НАПЭСЛ 140-20 на испытательном стенде

Капитальный ремонт

ДО

ПОСЛЕ

насос НАПЭСЛ 140-20

насос НРР 250А/200

насос 50НРР 500 МК

ДО

ПОСЛЕ

Гидростанция Г4617

Гидростанция 2ГПД



Процесс производства продукции

детали клапанов аксиально-плунжерных насосов НА 74

детали аксиально-плунжерных насосов НА 74М после термообработки


шлифовка сферы плужера аксиально-плунжерного насоса

втулки золотника управления насоса НА 74М

плунжеры насосов НА 74М

золотники управления НА 74М

литьё для насосов 0 габарита

детали качающих узлов насосов НА 63-22

литьё корпусов насосов Г4617

литьё крышек для насосов 0 габарита

Офис:
г. Владимир, ул. Северная, д. 108

Производственная площадка и склад:
г. Владимир, ул. Большая Нижегородская д. 98Г

телефон/факс: (4922) 53-00-37,
53-04-41, 53-17-85, 52-28-61

e-mail: vgrgroup@mail.ru
www.vladgidroresurs.ru
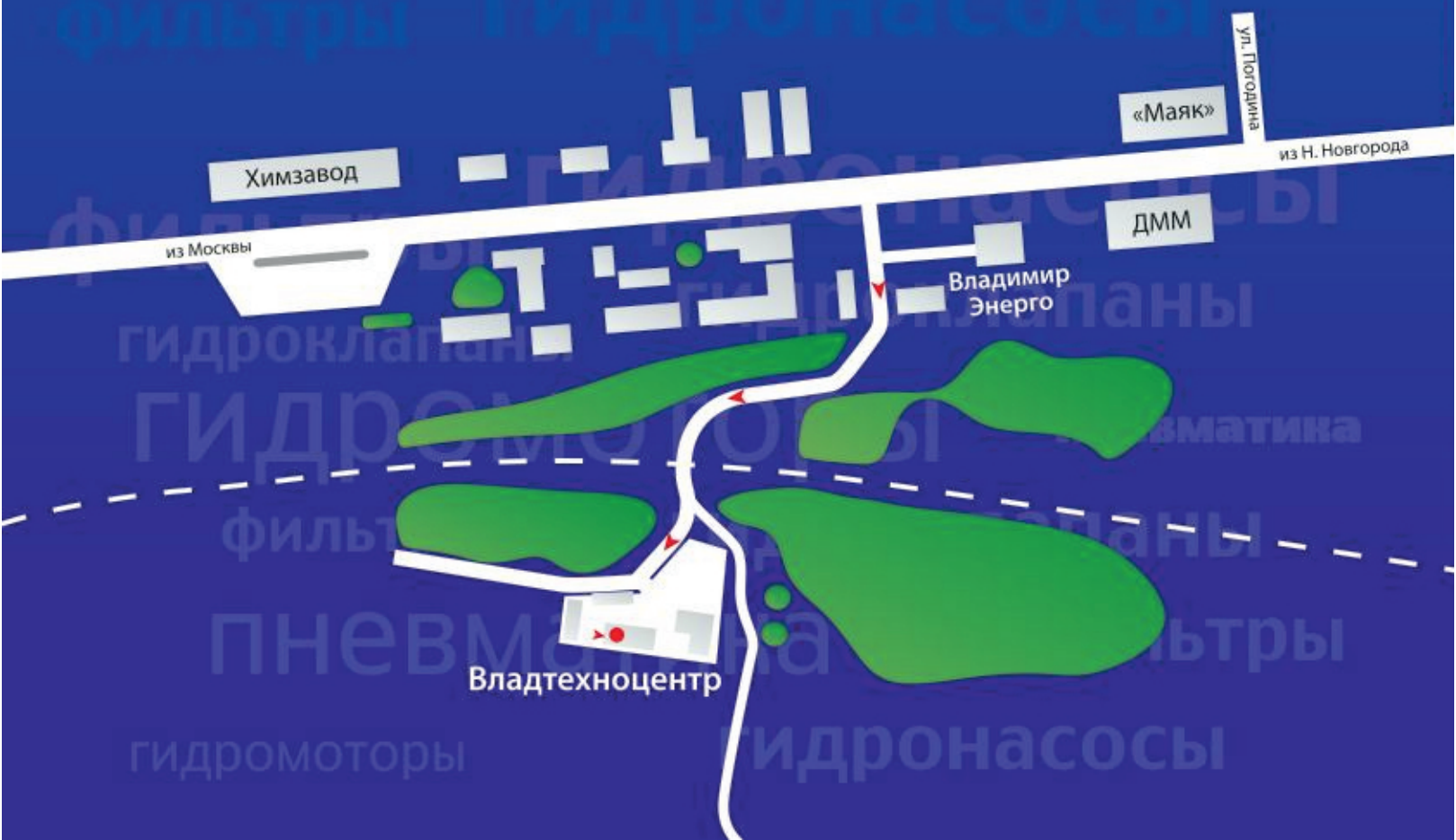
Схема проезда на склад